

Aktiver Prüfcode (ehemals Flex-Query-Token / Flex-Webservice-Token) erneuern

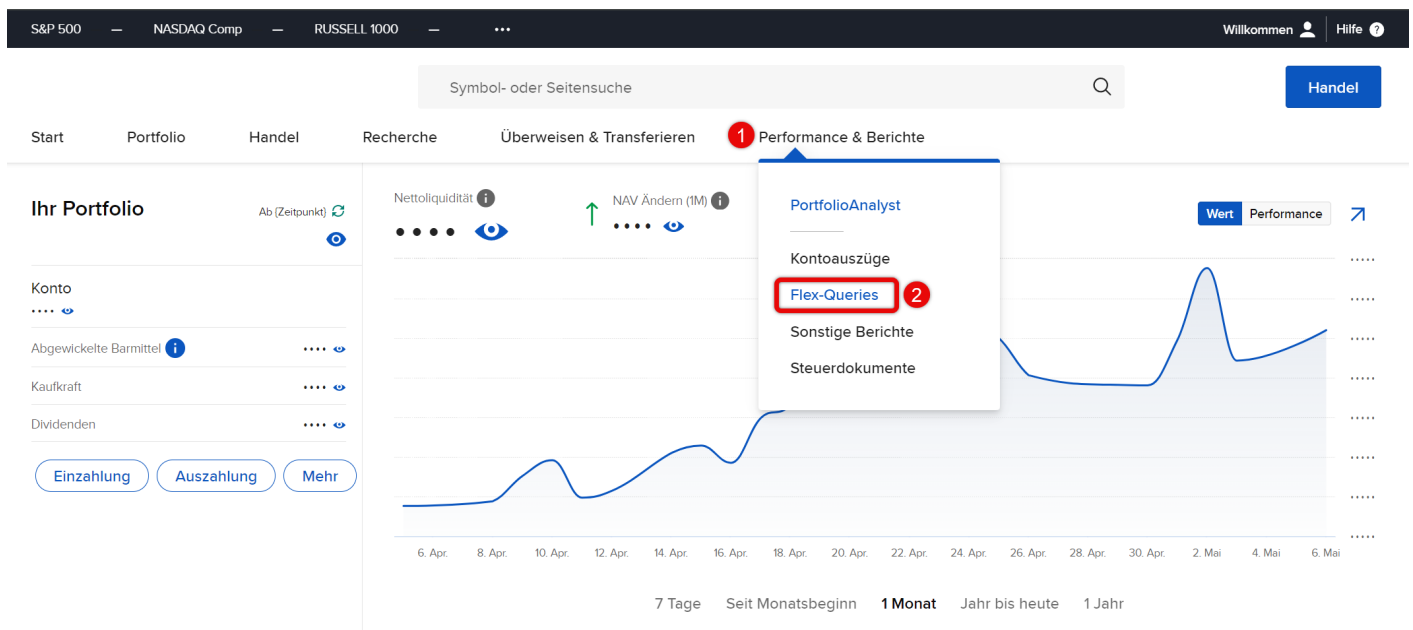
Sie erhalten beim Abruf der Berichte die folgende Fehlermeldung?

Aktiver Prüfcode (ehemals Flex-Query-Token) ist abgelaufen. Bitte beim Broker einloggen, ein neuen Token generieren und in die Depot-Einstellungen eintragen.

Um die Verbindung mit Interactive Brokers herzustellen, wird der aktive Prüfcode (Flex-Webservice) verwendet. Dieser musste bei der **Einrichtung** des Visual Trading Journal aktiviert werden. Beim Aktivieren des aktiven Prüfcodes (Flex-Webservice) wurde ein Token generiert, welcher in die Depot-Einstellungen vom Visual Trading Journal eingetragen wurde. Dieser Token ist (leider) maximal ein Jahr gültig und muss daher jedes Jahr erneuert werden. Es sind zum Glück nur wenige Klicks dafür nötig.

Hinweis: Die beiden Flex-Query-IDs der Berichte müssen nicht verändert werden, sie behalten ihre Gültigkeit dauerhaft.

Loggen Sie sich auf der **Interactive Brokers-Webseite** in Ihr Depot ein. Klicken Sie dann im Menü "Performance & Berichte" auf den Unterpunkt "Flex-Queries".



The screenshot shows the Interactive Brokers website interface. At the top, there are market indices: S&P 500, NASDAQ Comp, and RUSSELL 1000. A search bar is present with the text "Symbol- oder Seitensuche". On the right, there are links for "Willkommen" and "Hilfe". Below the search bar is a navigation menu with items: Start, Portfolio, Handel, Recherche, Überweisen & Transferieren, and Performance & Berichte (marked with a red '1'). A dropdown menu is open under "Performance & Berichte", showing options: PortfolioAnalyst, Kontoauszüge, Flex-Queries (highlighted with a red box and a red '2'), Sonstige Berichte, and Steuerdokumente. The main content area displays "Ihr Portfolio" with various account details and a line chart showing performance over time from April 6th to May 6th. The chart has tabs for "Wert" and "Performance".

Auf der Seite "Einstellungen" klicken Sie im Bereich "Account Reporting" auf **Flex-Web-Service**.

Handel


Start Portfolio Handel Recherche Überweisen & Transferieren Performance & Berichte

Flex-Queries [Hinzufügen/Ändern >](#)

Kontoauszüge **Flex-Queries** Andere Berichte Steuern Drittanbieter-Berichte

Kontoumsatz-Flex-Query + ?
Suche x 🔍

Handelsbestätigungs-Flex-Query + ?
Suche x 🔍

Flex-Web-Service-Konfiguration  ?

Ihr aktueller Token wird nun mit der Anmerkung angezeigt, dass er abgelaufen ist. Klicken Sie jetzt auf **"Neuen Token generieren"**.

Flex-Web-Service konfigurieren ✕

Flex-Web-Service-Status

Aktiver Token

Aktiver Token	106647028862450337043218 (abgelaufen)
Aktivierungszeitraum:	---
Gültig für die IP-Adresse	---

Neuen Token generieren

Abbrechen Speichern

Interactive Brokers schlägt jetzt nur 6 Stunden Gültigkeit vor. Erhöhen Sie das Ablaufdatum auf das Maximum, was bei einem Jahr in der Zukunft liegt und klicken auf **"Neuen Token generieren"**.



Flex-Web-Service-Status

Neuen Token generieren

Durch das Generieren eines neuen Tokens verliert der aktuelle Token seine Gültigkeit.

Expire After



6 Hrs

- 6 Hrs
- 12 Hrs
- 1 Day
- 1 Week
- 1 Month
- 2 Months
- 3 Months
- 6 Months
- 1 Year

1

2

Neuen Token generieren

Abbrechen

Speichern

Jetzt haben Sie Ihren neuen Token erzeugt, den Sie jetzt ins Visual Trading Journal bei den Depot-Einstellungen kopieren können.

Flex-Web-Service konfigurieren

Auf dieser Seite können Sie den Flex-Web-Service aktivieren. Um den Flex-Query-Token generieren müssen, um Flex-Query-Anfragen zu aktivieren, müssen Sie den Flex-Web-Service aktivieren. Die Flex-Query-Token sind erforderlich, um die Flex-Query-Services abzurufen.

Flex-Web-Service-Status 1

Aktiver Token

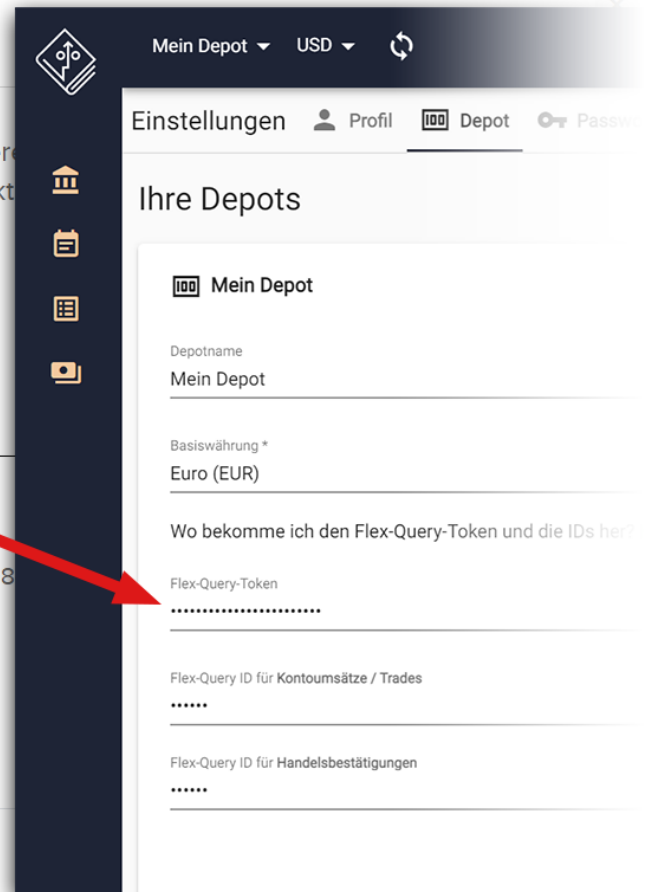
Aktiver Token 2 102647328822450117043218

Aktivierungszeitraum: 2021-09-09, 13:52:06 EDT — 2022-08-09, 13:52:06 EDT

Gültig für die IP-Adresse: ---

Neuen Token generieren

Abbrechen



Klicken Sie in den Depot-Einstellungen im Visual Trading Journal auf "Änderungen speichern", damit der neue Token auch übernommen wird. Ab jetzt können Sie Ihre Berichte wieder wie gewohnt abrufen.

Hinweis: Die beiden Flex-Query-IDs der Berichte müssen nicht verändert werden, sie behalten ihre Gültigkeit dauerhaft.

Mehrere Depots?

Der aktive Prüfcode (Flex-Query-Token) gilt für den gesamten Interactive Brokers-Account. Es gilt dementsprechend für alle Unterkonten. Wenn Sie mehrere Depots im Visual Trading Journal verbunden haben, muss der aktive Prüfcode (Flex-Query-Token) für jedes dieser Depots eingetragen werden.

Version #13

Erstellt: 27 März 2022 07:59:54 von Steffen

Zuletzt aktualisiert: 2 April 2026 18:14:11 von Mandy Binas